



ТЕРРИТОРИАЛЬНЫЙ ОРГАН  
ФЕДЕРАЛЬНОЙ СЛУЖБЫ  
ГОСУДАРСТВЕННОЙ СТАТИСТИКИ  
ПО РЕСПУБЛИКЕ САХА (ЯКУТИЯ)

# Основные показатели строительства в Республике Саха (Якутия)



за январь-март 2023 года



ТЕРРИТОРИАЛЬНЫЙ ОРГАН  
ФЕДЕРАЛЬНОЙ СЛУЖБЫ  
ГОСУДАРСТВЕННОЙ СТАТИСТИКИ  
ПО РЕСПУБЛИКЕ САХА (ЯКУТИЯ)

# Основные показатели строительства в Республике Саха (Якутия)

за январь-март 2023 года

- 01 ОБЪЁМ РАБОТ ВЫПОЛНЕННЫХ  
ПО ВИДУ ДЕЯТЕЛЬНОСТИ «СТРОИТЕЛЬСТВО»
- 02 СТРУКТУРА ОБЪЁМА РАБОТ ВЫПОЛНЕННЫХ  
ПО ВИДУ ДЕЯТЕЛЬНОСТИ «СТРОИТЕЛЬСТВО»
- 03 СТРУКТУРА ОБЪЁМА РАБОТ ПО ДОГОВОРАМ  
СТРОИТЕЛЬНОГО ПОДРЯДА
- 04 ОБЩАЯ ПЛОЩАДЬ ВВЕДЕННЫХ В ДЕЙСТВИЕ ЗДАНИЙ
- 05 ДОЛЯ ОБЩЕЙ ПЛОЩАДИ ВВЕДЕННЫХ ЗДАНИЙ  
НЕЖИЛОГО НАЗНАЧЕНИЯ

\* Ежемесячные данные оперативной статистики





ТЕРРИТОРИАЛЬНЫЙ ОРГАН  
ФЕДЕРАЛЬНОЙ СЛУЖБЫ  
ГОСУДАРСТВЕННОЙ СТАТИСТИКИ  
ПО РЕСПУБЛИКЕ САХА (ЯКУТИЯ)

# Основные показатели строительства в Республике Саха (Якутия)

за январь-март 2023 года

- 06 ВВОД В ДЕЙСТВИЕ ЖИЛЫХ ДОМОВ
- 07 ДИНАМИКА ВВОДА В ДЕЙСТВИЕ ЖИЛЫХ ДОМОВ
- 08 ВВОД В ДЕЙСТВИЕ ЖИЛЫХ ДОМОВ  
ПО МУНИЦИПАЛЬНЫМ РАЙОНАМ
- 09 ОБЪЁМ РАБОТ ВЫПОЛНЕННЫХ ПО ВИДУ  
ДЕЯТЕЛЬНОСТИ «СТРОИТЕЛЬСТВО» В ДВФО
- 10 ВВОД В ДЕЙСТВИЕ ЖИЛЫХ ДОМОВ В ДВФО

\* Ежемесячные данные оперативной статистики





# ОБЪЕМ РАБОТ, ВЫПОЛНЕННЫХ ПО ВИДУ ДЕЯТЕЛЬНОСТИ «СТРОИТЕЛЬСТВО»

ЗА ЯНВАРЬ–МАРТ 2023 ГОДА

в % к соответствующему периоду предыдущего года

**2023**

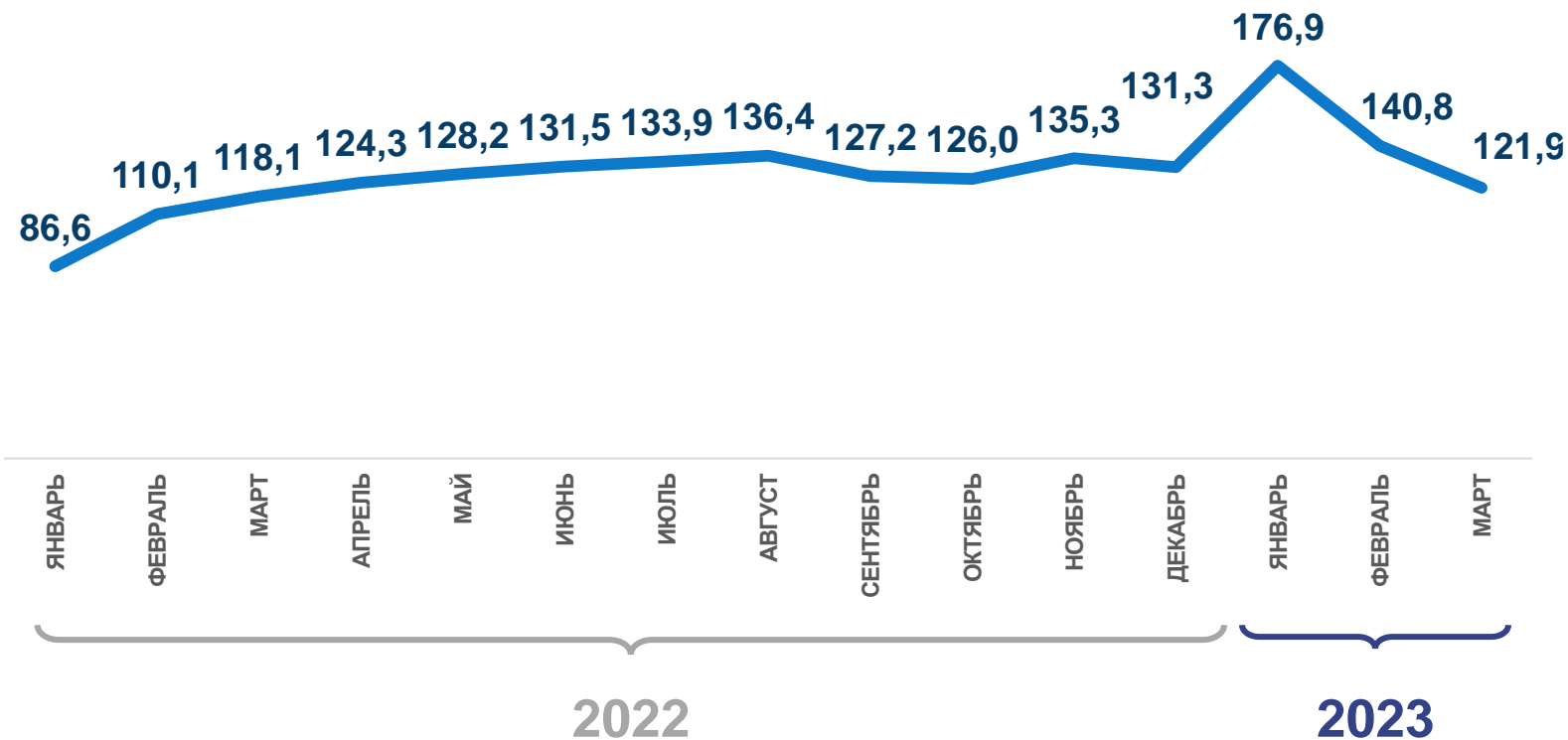
**36 387,7**

млн рублей

**2022**

**26 800,8**

млн рублей





## СТРУКТУРА ОБЪЕМА РАБОТ, ВЫПОЛНЕННЫХ ПО ВИДУ ДЕЯТЕЛЬНОСТИ «СТРОИТЕЛЬСТВО»

ЗА ЯНВАРЬ–МАРТ 2023 ГОДА

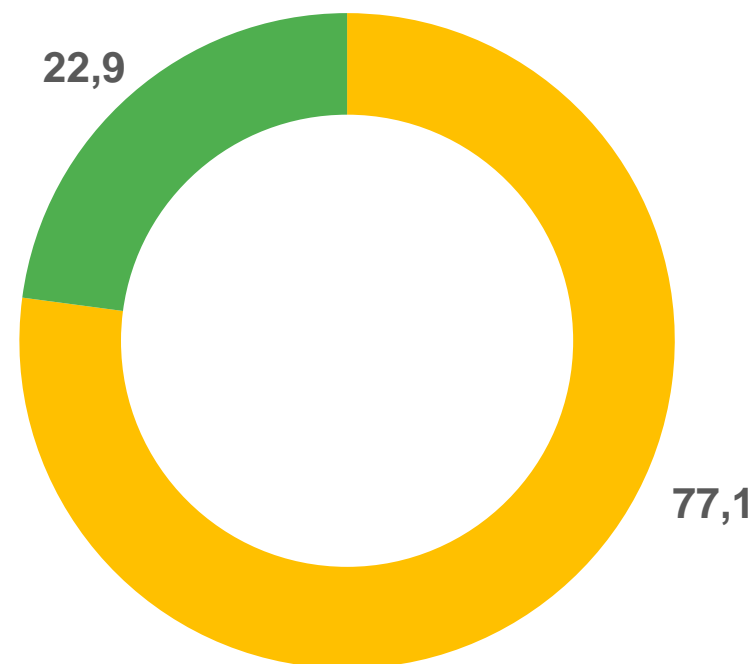
Всего по полному кругу организаций



**36 387,7** млн руб. **121,9%**

Всего по крупным и средним организациям

**28 056,3** млн руб. **138,9%**

Структура объема работ по виду деятельности  
«Строительство» (%)



-  крупные и средние организации
-  неформальная экономическая деятельность



## СТРУКТУРА ОБЪЕМА РАБОТ ПО ДОГОВОРАМ СТРОИТЕЛЬНОГО ПОДРЯДА

ПО КРУПНЫМ И СРЕДНИМ ОРГАНИЗАЦИЯМ, ПО ВИДАМ СТРОИТЕЛЬНЫХ РАБОТ  
ЗА ЯНВАРЬ–МАРТ 2023 ГОДА



Всего

**25 372,1** млн руб.



Строительство зданий

**1 516,4** млн руб.



Строительство инженерных  
сооружений

**12 236,8** млн руб.

Работы строительные  
специализированные

**11 618,9** млн руб.

Структура объема работ по договорам  
строительного подряда (%)





# ОБЩАЯ ПЛОЩАДЬ ВВЕДЕННЫХ В ДЕЙСТВИЕ ЗДАНИЙ

ЗА ЯНВАРЬ–МАРТ 2023 ГОДА



Всего введено

**215,7** ТЫС. КВ.М.



Жилого назначения

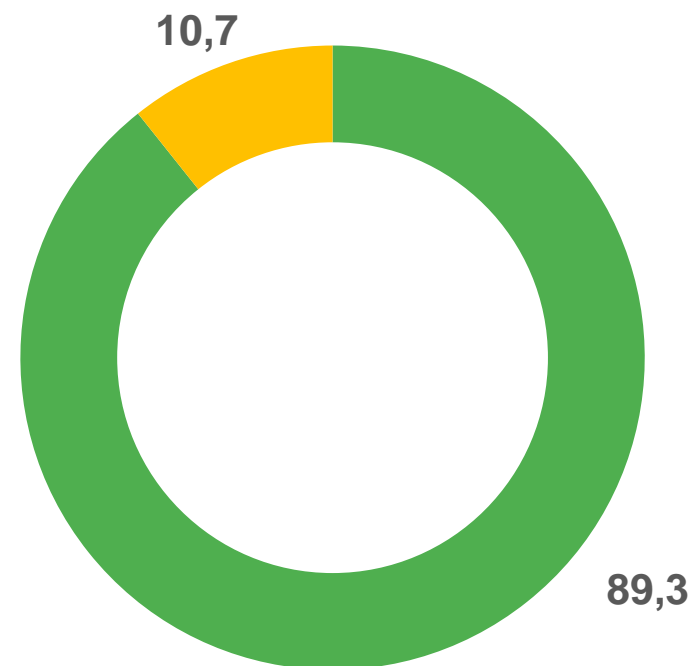
**192,6** ТЫС. КВ.М.





Нежилого назначения

**23,1** ТЫС. КВ.М.

Структура общей площади введенных в действие зданий (%)



-  нежилого назначения
-  жилого назначения





# ОБЩАЯ ПЛОЩАДЬ ВВЕДЕННЫХ ЗДАНИЙ НЕЖИЛОГО НАЗНАЧЕНИЯ

ЗА ЯНВАРЬ–МАРТ 2023 ГОДА

Площадь введенных  
зданий нежилого  
назначения

**23,1** ТЫС. КВ.М.

Структура общей площади введенных зданий  
нежилого назначения (%)







# ВВОД В ДЕЙСТВИЕ ЖИЛЫХ ДОМОВ


ЗА ЯНВАРЬ–МАРТ 2023 ГОДА



в % к соответствующему  
периоду предыдущего  
года



в сельской  
местности\*



в городской  
местности\*

Всего  
КВ.М.

**152 650**

**156,0**

**35 617**

**117 033**

Юридическими  
лицами  
КВ.М.



**97 194**

**в 31,4 раза**

**9 384**

**87 810**

Населением  
индивидуальных  
жилых домов  
КВ.М.



**55 456**

**58,5**

**26 233**

**29 223**

\* без жилых помещений в нежилых зданиях





# ДИНАМИКА ВВОДА В ДЕЙСТВИЕ ЖИЛЫХ ДОМОВ

ЗА ЯНВАРЬ–МАРТ 2023 ГОДА

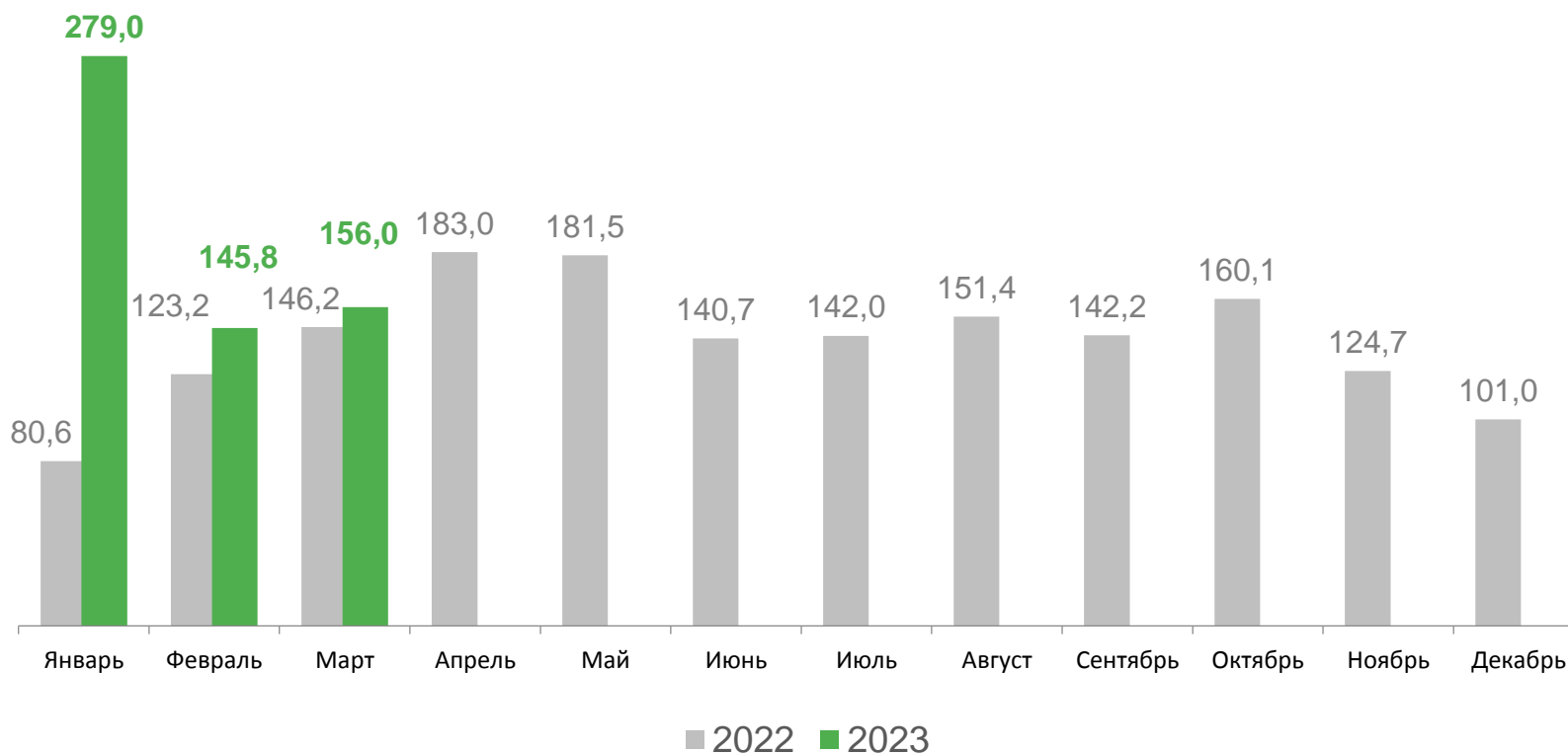
в % к соответствующему периоду предыдущего года

**2023**

**152 650** кв. метров

**2022**

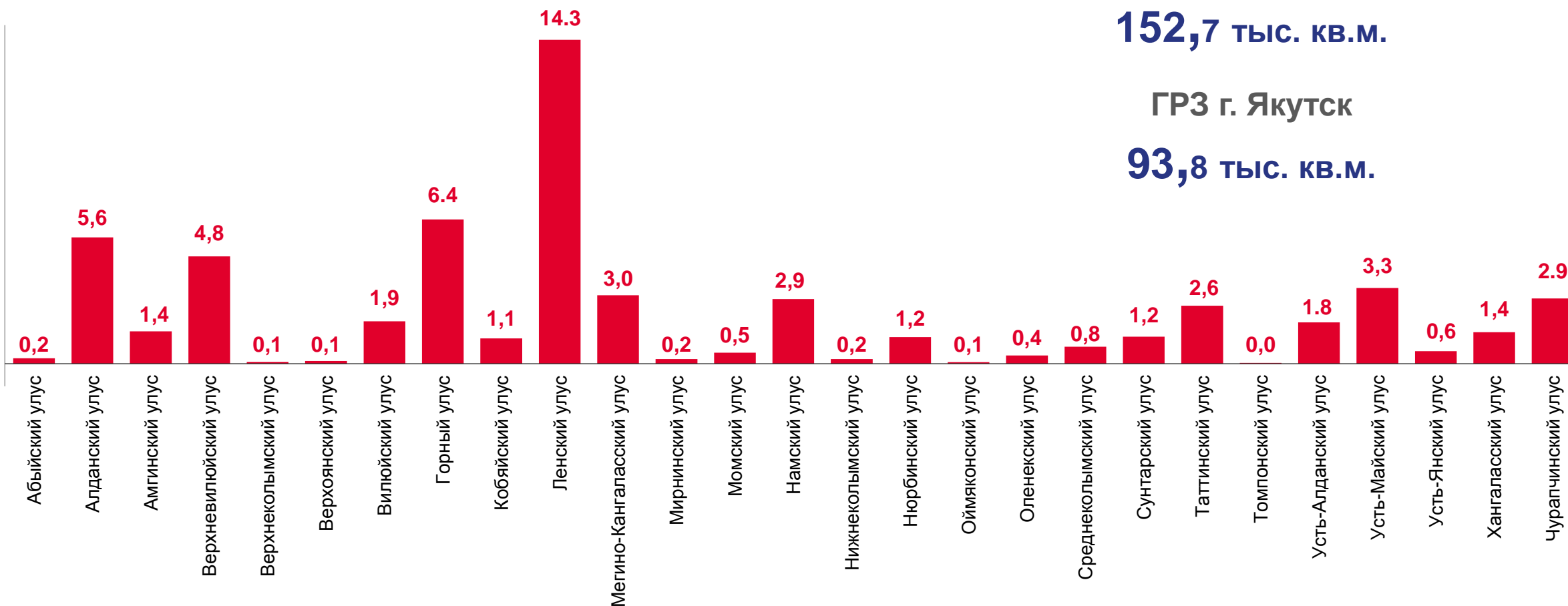
**97 859** кв. метров





# ВВОД В ДЕЙСТВИЕ ЖИЛЫХ ДОМОВ ПО МУНИЦИПАЛЬНЫМ РАЙОНАМ

ЗА ЯНВАРЬ–МАРТ 2023 ГОДА, ТЫС. КВ. М.



Республика Саха (Якутия)

**152,7** тыс. кв.м.

ГРЗ г. Якутск

**93,8** тыс. кв.м.





# ОБЪЕМ РАБОТ, ВЫПОЛНЕННЫХ ПО ВИДУ ДЕЯТЕЛЬНОСТИ «СТРОИТЕЛЬСТВО» В ДВФО

ЗА ЯНВАРЬ–МАРТ 2023 ГОДА

Регионы Дальневосточного федерального округа



млн рублей

**1 место:** Амурская область

**44 313,7** млн рублей

**2 место:** Республика Саха (Якутия)

**36 387,7** млн рублей

**11 место:** Республика Бурятия

**3 057,5** млн рублей





# ВВОД В ДЕЙСТВИЕ ЖИЛЫХ ДОМОВ В ДВФО

ЗА ЯНВАРЬ–МАРТ 2023 ГОДА

## Регионы Дальневосточного федерального округа



## Республика Саха (Якутия)

введено  
ТЫС.КВ.М.  
**152,7**

в % к соответствующему  
периоду 2022 года  
**156,0**

## Дальневосточный федеральный округ

введено  
ТЫС.КВ.М.  
**1 195,4**

в % к соответствующему  
периоду 2022 года  
**150,1**

## Российская Федерация

введено  
ТЫС.КВ.М.  
**28 925,6**

в % к соответствующему  
периоду 2022 года  
**98,8**